




VB-26

Wartenberg-Landenhausen Friedhof



Wartenberg-Landenhausen Feuerwehr

- Lauterbach (Hessen) Busbahnhof
- Lauterbach (Hessen) Eichbergschule
- Lauterbach (Hessen) Schulzentrum Wascherde
- Lauterbach (Hessen) An der Wascherde
- Wartenberg-Landenhausen Friedhof

gültig vom 27.03.2023 bis 20.10.2023

Die RMV-Fahrplanauskunft wird täglich aktualisiert. Sie erhalten somit den jeweils uns bekannten aktuellen Stand. Beeinträchtigungen auf der Strecke und Sonderverkehre können zu Abweichungen vom Regelfahrplan führen. Informieren Sie sich einfach unter www.rmv.de | Fahrplanauskunft | Verkehrsmeldungen.

Montag - Freitag

06	27a
07	17a
08	27a
09	27 ^A _a
10	27 ^A _a 57 ^B _b
11	27c 49 ^C _d
12	27c 47 ^C _d
13	27c 35 ^C _d 44 ^B _d
14	27 ^A _a
15	27c 49 ^B _d
16	27 ^A _a
17	27a
18	27a
19	27a

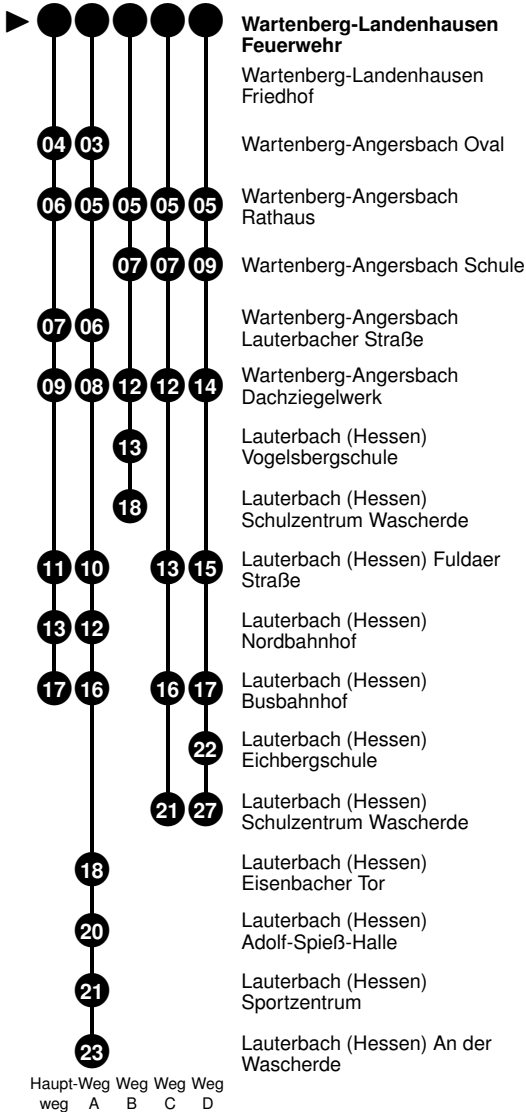
Zeichenerklärung:

- A = fährt Weg A
- B = fährt Weg B
- C = fährt Weg C
- a = Mo - Fr; nicht 7., 10. Apr, 1., 18., 29. Mai, 8. Jun, 3. Okt
- b = nicht täglich; 31. Mär, 21. Jul, 20. Okt
- c = nicht täglich; 31. Mär bis 21. Apr Mo - Fr; 21. Jul bis 1. Sep Mo - Fr; nicht 7., 10. Apr; auch 19. Mai, 9. Jun, 20. Okt
- d = Mi; nicht 5. bis 19. Apr, 26. Jul bis 30. Aug; auch 27. bis 30. Mär, 24. bis 28. Apr, 2. bis 5. Mai, 8. bis 12. Mai, 15., 16. Mai, 22. bis 26. Mai, 30. Mai bis 2. Jun, 5., 6. Jun, 12. bis 16. Jun, 19. bis 23. Jun, 26. bis 30. Jun, 3. bis 7. Jul, 10. bis 14. Jul, 17. bis 20. Jul, 4. bis 8. Sep, 11. bis 15. Sep, 18. bis 22. Sep, 25. bis 29. Sep, 2., 5., 6. Okt, 9. bis 13. Okt, 16. bis 19. Okt



VB-26

Lauterbach (Hessen) Busbahnhof

 Haupt-Weg Weg Weg Weg
 weg A B C D

gültig vom 27.03.2023 bis 20.10.2023

 Die RMV-Fahrplanauskunft wird täglich aktualisiert. Sie erhalten somit den jeweils uns bekannten aktuellen Stand. Beeinträchtigungen auf der Strecke und Sonderverkehre können zu Abweichungen vom Regelfahrplan führen. Informieren Sie sich einfach unter www.rmv.de | Fahrplanauskunft | Verkehrsmeldungen.

Montag - Freitag

06	39a	57 ^B _b	57 ^C _b
07	20 ^D _b	39c	
08	39 ^A _a		
09	39 ^A _a		
10	39a		
11	39a		
12	39a		
13	39 ^A _a		
14	39a		
15	13 ^E _b	39 ^A _a	
16	39a		
17	39a		
18	39a		
19	39a		

Zeichenerklärung:

- A = fährt Weg A
- B = fährt Weg B
- C = fährt Weg C
- D = fährt Weg D
- E = anderer Fahrtverlauf
- a = Mo - Fr; nicht 7., 10. Apr, 1., 18., 29. Mai, 8. Jun, 3. Okt

- b = Mi; nicht 5. bis 19. Apr, 26. Jul bis 30. Aug; auch 27. bis 31. Mär, 24. bis 28. Apr, 2. bis 5. Mai, 8. bis 12. Mai, 15., 16. Mai, 22. bis 26. Mai, 30. Mai bis 2. Jun, 5., 6. Jun, 12. bis 16. Jun, 19. bis 23. Jun, 26. bis 30. Jun, 3. bis 7. Jul, 10. bis 14. Jul, 17. bis 21. Jul, 4. bis 8. Sep, 11. bis 15. Sep, 18. bis 22. Sep, 25. bis 29. Sep, 2., 5., 6. Okt, 9. bis 13. Okt, 16. bis 20. Okt
- c = nicht täglich; 3. bis 21. Apr Mo - Fr; 24. Jul bis 1. Sep Mo - Fr; nicht 7., 10. Apr; auch 19. Mai, 9. Jun



VB-28

Herbstein-Rixfeld Ortsmitte

gültig vom 27.03.2023 bis 20.10.2023

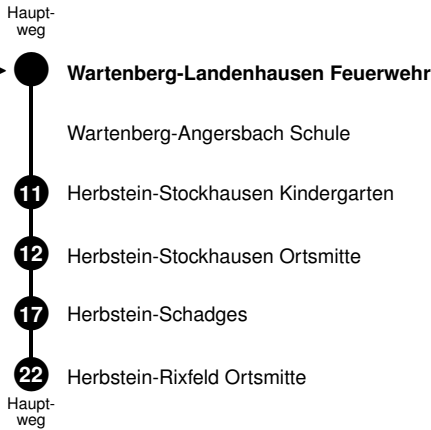
Die RMV-Fahrplanauskunft wird täglich aktualisiert. Sie erhalten somit den jeweils uns bekannten aktuellen Stand. Beinträchtigungen auf der Strecke und Sonderverkehre können zu Abweichungen vom Regelfahrplan führen. Informieren Sie sich einfach unter www.rmv.de | Fahrplanauskunft | Verkehrsmeldungen.

Montag - Freitag

11	36a
12	33b
13	23b

Zeichenerklärung:

- a = Mi; nicht 5. bis 19. Apr, 26. Jul bis 30. Aug; auch 27. bis 31. Mär, 24. bis 28. Apr, 2. bis 5. Mai, 8. bis 12. Mai, 15., 16. Mai, 22. bis 26. Mai, 30. Mai bis 2. Jun, 5., 6. Jun, 12. bis 16. Jun, 19. bis 23. Jun, 26. bis 30. Jun, 3. bis 7. Jul, 10. bis 14. Jul, 17. bis 21. Jul, 4. bis 8. Sep, 11. bis 15. Sep, 18. bis 22. Sep, 25. bis 29. Sep, 2., 5., 6. Okt, 9. bis 13. Okt, 16. bis 20. Okt
- b = Mi; nicht 5. bis 19. Apr, 26. Jul bis 30. Aug; auch 27. bis 30. Mär, 24. bis 28. Apr, 2. bis 5. Mai, 8. bis 12. Mai, 15., 16. Mai, 22. bis 26. Mai, 30. Mai bis 2. Jun, 5., 6. Jun, 12. bis 16. Jun, 19. bis 23. Jun, 26. bis 30. Jun, 3. bis 7. Jul, 10. bis 14. Jul, 17. bis 20. Jul, 4. bis 8. Sep, 11. bis 15. Sep, 18. bis 22. Sep, 25. bis 29. Sep, 2., 5., 6. Okt, 9. bis 13. Okt, 16. bis 19. Okt





VB-28

Wartenberg-Angersbach Schule

gültig vom 27.03.2023 bis 20.10.2023

Die RMV-Fahrplanauskunft wird täglich aktualisiert. Sie erhalten somit den jeweils uns bekannten aktuellen Stand. Beeinträchtigungen auf der Strecke und Sonderverkehre können zu Abweichungen vom Regelfahrplan führen. Informieren Sie sich einfach unter www.rmv.de | Fahrplanauskunft | Verkehrsmeldungen.

Montag - Freitag

08	33a
----	-----

Zeichenerklärung:

a = Mi; nicht 5. bis 19. Apr, 26. Jul bis 30. Aug; auch 27. bis 31. Mär, 24. bis 28. Apr, 2. bis 5. Mai, 8. bis 12. Mai, 15., 16. Mai, 22. bis 26. Mai, 30. Mai bis 2. Jun, 5., 6. Jun, 12. bis 16. Jun, 19. bis 23. Jun, 26. bis 30. Jun, 3. bis 7. Jul, 10. bis 14. Jul, 17. bis 21. Jul, 4. bis 8. Sep, 11. bis 15. Sep, 18. bis 22. Sep, 25. bis 29. Sep, 2., 5., 6. Okt, 9. bis 13. Okt, 16. bis 20. Okt

Hauptweg

▶ ● **Wartenberg-Landenhausen Feuerwehr**

Herbstein-Rixfeld Ortsmitte

07

● **Wartenberg-Angersbach Schule**

Hauptweg

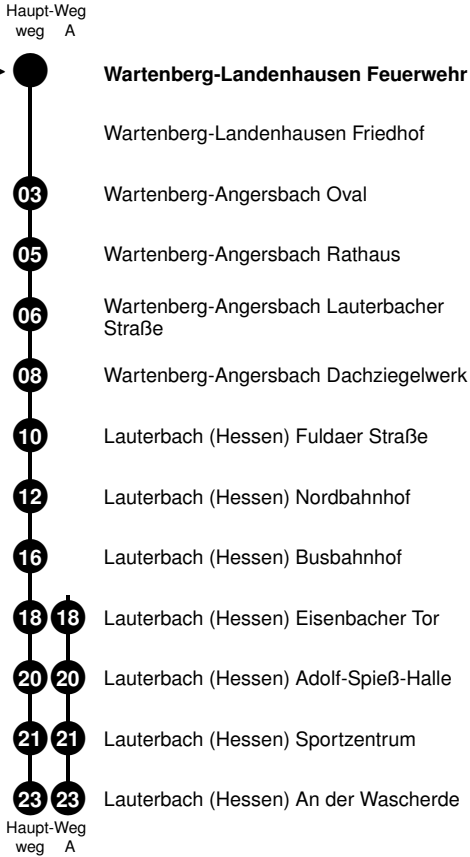


AST

VB-26

Lauterbach (Hessen) An der Wascherde

gültig vom 25.03.2023 bis 21.10.2023

 Die RMV-Fahrplanauskunft wird täglich aktualisiert. Sie erhalten somit den jeweils uns bekannten aktuellen Stand. Beinträchtigungen auf der Strecke und Sonderverkehre können zu Abweichungen vom Regelfahrplan führen. Informieren Sie sich einfach unter www.rmv.de | Fahrplanauskunft | Verkehrsmeldungen.


Montag - Freitag		Samstag		Sonntag	
06		06	39 ^A	06	
07		07		07	
08	39 ^a	08	39 ^A	08	39 ^A
09		09		09	
10	39 ^a	10	39 ^A	10	39 ^A
11		11		11	
12	39 ^a	12	39 ^A	12	39 ^A
13		13		13	
14	39 ^a	14	39 ^A	14	39 ^A
15		15		15	
16	39 ^a	16	39 ^A	16	39 ^A
17		17		17	
18	39 ^a	18	39 ^A	18	39 ^A
19		19		19	
20		20	39 ^A	20	

Zeichenerklärung:

 A = fährt Weg A
 a = fährt Weg A

a = nicht täglich; 7., 10. Apr, 1., 18., 29. Mai, 8. Jun, 3. Okt